

CAMARA MUNICIPAL DE QUITERIANOPOLIS - Poder LEGISLATIVO

Relatório de Gestão Fiscal

Demonstrativo da Despesa com Pessoal

Orçamento Fiscal e da Seguridade Social


Período: Janeiro a Junho de 2020/Semestre: Janeiro a Junho

Nota - Anexo 1 (LRF, Art. 53, inciso I, alínea "a")

Linha de Ações (VM) - (3.30 a 3.99) (Processo II do § 1º do art. 53 da LRF)

3.303.000.01

R\$ 1,00
1,4




OEZIO GOMES LIMA

PRESIDENTE




VS CONTABILIDADE PÚBLICA E EMPRESARIAL LTDA

Contador - CRC 707



MARIA NEIGERLENY GOMES DA SILVA

RESPONSÁVEL



FRANCISCO GOMES LIMA FILHO

TESOUREIRO



CAMARA MUNICIPAL DE QUITERIANOPOLIS - Poder LEGISLATIVO
 Relatório de Gestão Fiscal
 Demonstrativo da Dívida Consolidada Líquida
 Orçamento Fiscal e da Seguridade Social
 Período: Janeiro a Junho de 2020/Semestre: Janeiro a Junho



RGF - Anexo 2 (LRF, Art. 55, inciso I, alínea "b")

R\$ 1,00

Dívida Consolidada	Saldo do Exercício Anterior	Saldo do Exercício de 2020		
		Até o 1º Semestre	Até o 2º Semestre	
DÍVIDA CONSOLIDADA - DC (I)	0,00	0,00	0,00	0,00
Dívida Mobiliária				
Dívida Contratual	0,00	0,00	0,00	0,00
Empréstimos				
Internos				
Externos				
Reestruturação da Dívida de Estados e Municípios				
Financiamentos	0,00	0,00	0,00	0,00
Internos	0,00	0,00	0,00	0,00
Externos				
Parcelamento e Renegociação de Dívidas	0,00	0,00	0,00	0,00
De Tributos	0,00	0,00	0,00	0,00
De Contribuições Previdenciárias	0,00	0,00	0,00	0,00
De Demais Contribuições Sociais	0,00	0,00	0,00	0,00
De FGTS	0,00	0,00	0,00	0,00
Com Instituição Não Financeira	0,00	0,00	0,00	0,00
Demais Dívidas Contratuais				
Precatórios Posteriores a 05/05/2000 (Inclusive) - Vencidos e				
Outras Dívidas	172,98	55.990,07	0,00	0,00
DEDUÇÕES (II)	172,98	55.990,07	0,00	0,00
Disponibilidade de Caixa	172,98	57.369,47	0,00	0,00
Disponibilidade de Caixa Bruta	0,00	1.379,40	0,00	0,00
(-) Restos a Pagar Processados	0,00	0,00	0,00	0,00
Demais Haveres Financeiros	-172,98	-55.990,07	0,00	0,00
DÍVIDA CONSOLIDADA LÍQUIDA - DCL (III) - (I - II)	56.368.498,74	56.368.498,74	0,00	0,00
RECEITA CORRENTE LÍQUIDA - RCL (IV)	0,00	0,00	0,00	0,00
(1) Emendas Individuais (art. 166-A, § 1º, da CF) (V)	56.368.498,74	56.368.498,74	0,00	0,00
RECEITA CORRENTE LÍQUIDA - AJUSTADA (VI) = (IV - V)	0,00	0,00	0,00	0,00
% DA DC SOBRE A RCL (I / VI)	0,00	-0,10	0,00	0,00
% DA DC SOBRE A RCL (III / VI)	67.642.198,49	67.642.198,49	0,00	0,00
LIMITE DEFINIDO RESOLUÇÃO DO SENADO FEDERAL %	60.877.978,64	60.877.978,64	0,00	0,00
LIMITE DE ALERTA (inciso III do 1º do art. 59 da LRF) %				
Outros Valores Não Integram da DC				
PRECATÓRIOS ANTERIORES A 05/05/2000				
PRECATÓRIOS POSTERIORES A 05/05/2000				
PASSIVO ATUARIAL	0,00	0,00	0,00	0,00
INSUFICIÊNCIA FINANCEIRA	0,00	7.825,77	0,00	0,00
DEPÓSITOS E CONSIGNAÇÕES SEM CONTRAPARTIDA	0,00	0,00	0,00	0,00
RP NÃO PROCESSADOS				
ANTECIPAÇÕES DE RECEITA ORÇAMENTARIA - ARO				
DÍVIDA CONTRATUAL DE PPP				
APROPRIAÇÃO DE DEPÓSITOS JUDICIAIS - LC 151/2015				

CAMARA MUNICIPAL DE QUITERIANOPOLIS - Poder LEGISLATIVO

Relatório de Gestão Fiscal

Demonstrativo da Dívida Consolidada Líquida

Orçamento Fiscal e da Seguridade Social

Período: Janeiro a Junho de 2020/Semestre: Janeiro a Junho



R\$ 1,00

RGF - Anexo 2 (LRF, Art. 55, inciso I, alínea "b")

OEZIO GOMES LIMA

PRESIDENTE

VS CONTABILIDADE PUBLICA E EMPRESARIAL LTDA

Contador - CRC 707

MARIA NEIGERLENY GOMES DA SILVA

RESPONSÁVEL

FRANCISCO GOMES LIMA FILHO

TESOUREIRO

CAMARA MUNICIPAL DE QUITERIANOPOLIS - Poder LEGISLATIVO

Relatório de Gestão Fiscal

Demonstrativo das Garantias e Contragarantias de Valores

Orçamento Fiscal e da Seguridade Social

Período: Janeiro a Junho de 2020/Semestre: Janeiro a Junho

RGF - ANEXO III (LRF, art. 55, inciso I, alínea "c" e art. 40 § 1º)

R\$ 1,00

<u>GARANTIAS CONCEDIDAS</u>	SALDO DO EXERCÍCIO ANTERIOR	SALDOS DO EXERCÍCIO DE 2020		
		Até o 1º Semestre	Até o 2º Semestre	
AOS ESTADOS (I)	0,00	0,00	0,00	0,00
Em Operações de Crédito Externas	0,00	0,00	0,00	0,00
Em Operações de Crédito Internas	0,00	0,00	0,00	0,00
AOS MUNICÍPIOS (II)	0,00	0,00	0,00	0,00
Em Operações de Crédito Externas	0,00	0,00	0,00	0,00
Em Operações de Crédito Internas	0,00	0,00	0,00	0,00
ÀS ENTIDADES CONTROLADAS (III)	0,00	0,00	0,00	0,00
Em Operações de Crédito Externas	0,00	0,00	0,00	0,00
Em Operações de Crédito Internas	0,00	0,00	0,00	0,00
POR MEIO DE FUNDOS (IV)	0,00	0,00	0,00	0,00
TOTAL GARANTIAS CONCEDIDAS (V) = (I + II + III + IV)	0,00	0,00	0,00	0,00
RECEITA CORRENTE LÍQUIDA - RCL (VI)	56.368.498,74	56.368.498,74		
(-) Transferências obrigatórias da União relativas às emendas individuais (art. 166-A, § 1º, da CF) (VII)	0,00	0,00		
RECEITA CORRENTE LÍQUIDA AJUSTADA PARA CÁLCULO DOS LIMITES DE ENDIVIDAMENTO (VIII) = (VI - VII)	56.368.498,74	56.368.498,74		
% do TOTAL DAS GARANTIAS sobre a RCL AJUSTADA (V/VIII)	0,00	0,00		
LIMITE DEFINIDO POR RESOLUÇÃO DO SENADO FEDERAL - <%>	0,00	0,00		
LIMITE DE ALERTA (inciso III do §1º do art. 59 da LRF) - <%>	0,00	0,00		

<u>CONTRAGARANTIAS RECEBIDAS</u>	SALDO DO EXERCÍCIO ANTERIOR	SALDOS DO EXERCÍCIO DE 2020		
		Até o 1º Semestre	Até o 2º Semestre	
DOS ESTADOS (VII)	0,00	0,00	0,00	0,00
Em Garantia às operações de Crédito Externas	0,00	0,00	0,00	0,00
Em Garantia às operações de Crédito Internas	0,00	0,00	0,00	0,00
DOS MUNICÍPIOS (VIII)	0,00	0,00	0,00	0,00
Em Garantia às operações de Crédito Externas	0,00	0,00	0,00	0,00
Em Garantia às operações de Crédito Internas	0,00	0,00	0,00	0,00
DAS ENTIDADES CONTROLADAS (IX)	0,00	0,00	0,00	0,00
Em Garantia às operações de Crédito Externas	0,00	0,00	0,00	0,00
Em Garantia às operações de Crédito Internas	0,00	0,00	0,00	0,00
EM GARANTIAS POR MEIO DE FUNDOS (X)	0,00	0,00	0,00	0,00
TOTAL CONTRAGARANTIAS RECEBIDAS (XI) = (VII + VIII + IX + X)	0,00	0,00	0,00	0,00

